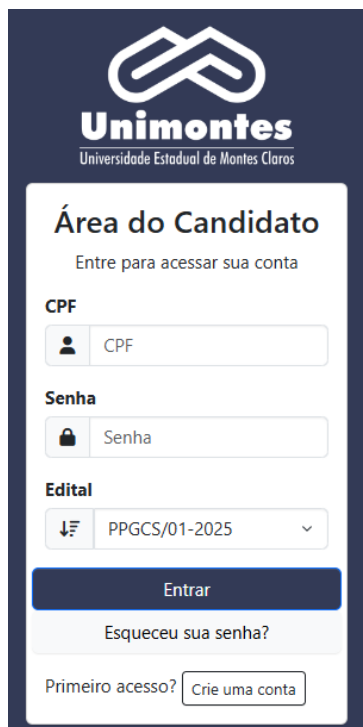


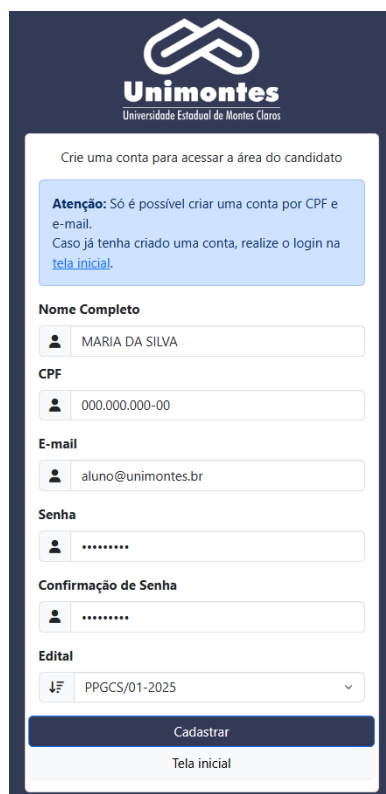
## ORIENTAÇÕES PARA PRÉ-MATRÍCULA – NOVO SISTEMA PÓS-GRADUAÇÃO

1. Acesse o site: <https://prematricula.pos.unimontes.br/>;
2. Clique em “Crie uma Conta”;



The screenshot shows the login interface for the Unimontes system. At the top is the Unimontes logo and the text "Universidade Estadual de Montes Claros". Below this is the heading "Área do Candidato" and the instruction "Entre para acessar sua conta". The form includes three input fields: "CPF" with a person icon, "Senha" with a lock icon, and "Edital" with a dropdown menu currently set to "PPGCS/01-2025". Below the inputs is a dark blue "Entrar" button, a link for "Esqueceu sua senha?", and a "Primeiro acesso?" section with a "Crie uma conta" button.

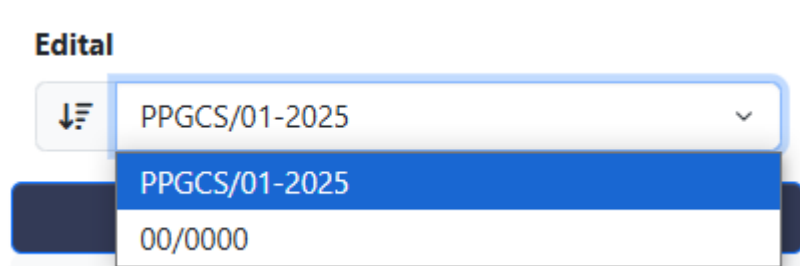
3. Preencha o formulário para criar sua conta:



The screenshot shows the registration interface for the Unimontes system. At the top is the Unimontes logo and the text "Universidade Estadual de Montes Claros". Below this is the heading "Crie uma conta para acessar a área do candidato". A blue box contains an "Atenção:" message: "Só é possível criar uma conta por CPF e e-mail. Caso já tenha criado uma conta, realize o login na tela inicial." The form includes five input fields: "Nome Completo" (filled with "MARIA DA SILVA"), "CPF" (filled with "000.000.000-00"), "E-mail" (filled with "aluno@unimontes.br"), "Senha" (filled with "....."), and "Confirmação de Senha" (filled with "....."). Below the inputs is a dropdown menu for "Edital" set to "PPGCS/01-2025". At the bottom are two buttons: "Cadastrar" and "Tela inicial".

## ORIENTAÇÕES PARA PRÉ-MATRÍCULA – NOVO SISTEMA PÓS-GRADUAÇÃO

4. Selecione o Processo Seletivo que está participando: **(Atenção: Selecionar o Processo Seletivo errado pode resultar no indeferimento da sua pré-matrícula).**



Edital

PPGCS/01-2025

PPGCS/01-2025

00/0000

5. Para selecionar o processo correto, segue abaixo a relação de siglas utilizadas para o cadastro de processos seletivos:

PROGRAMA	SIGLA
BIODIVERSIDADE E USO DOS RECURSOS NATURAIS	PPGBURN
PRODUÇÃO VEGETAL NO SEMIÁRIDO	PPGPVS
ZOOTECNIA	PPGZ
DESENVOLVIMENTO SOCIAL	PPGDS
CIÊNCIAS DA SAÚDE	PPGCS
BIOTECNOLOGIA	PPGB
LETRAS E ESTUDOS LITERÁRIOS	PPGL
HISTÓRIA	PPGH
CUIDADO PRIMÁRIO EM SAÚDE	PPGCPS
MESTRADO PROFISSIONAL EM LETRAS - PROFLETRAS	PROFLETRAS
MODELAGEM COMPUTACIONAL E SISTEMAS	PPGMCS
GEOGRAFIA	PPGGEO
SOCIEDADE, AMBIENTE E TERRITÓRIO	PPGSAT
DESENVOLVIMENTO ECONÔMICO E ESTRATÉGIA EMPRESARIAL	PPGDEE
MESTRADO PROFISSIONAL EM FILOSOFIA - PROF-FILO	PROFFILO
BOTÂNICA APLICADA	PPGBOT
EDUCAÇÃO	PPGE
MESTRADO PROFISSIONAL EM EDUCAÇÃO FÍSICA - PROEF	PROEF
CIÊNCIAS POLÍCIAS E TECNOLOGIAS INOVADORAS	PPGCPTI
ENFERMAGEM	PPGENF
EDUCAÇÃO INCLUSIVA	PROFEI
RESIDÊNCIA MÉDICA	RMEDICA
RESIDÊNCIA MULTIPROFISSIONAL	RMULTI
CIÊNCIAS DE DADOS	ESPCD
ALFABETIZAÇÃO, LETRAMENTO E APRENDIZAGEM MATEMÁTICA	ESPALLM
BOAS PRÁTICAS DE FABRICAÇÃO FARMACÉUTICA	ESBPFF
EDUCAÇÃO INFANTIL	ESPEI

6. Após selecionar o processo correto, clique em “Cadastrar”.

## ORIENTAÇÕES PARA PRÉ-MATRÍCULA – NOVO SISTEMA PÓS-GRADUAÇÃO

- Agora, o aluno deverá preencher todas as suas informações pessoais, como nos campos abaixo:
- (Atenção: Informações falsas podem causar o indeferimento da pré-matrícula).**

### • Identificação do candidato

Nome Completo, conforme registro civil.:	CPF.:	
<input type="text" value="TESTE DO TESTE"/>	<input type="text" value="000.000.000-00"/>	
Nome Social:	Data de nascimento.:	RG.:
<input type="text" value="FULANO DA SILVA"/>	<input type="text" value="10/10/2000"/>	<input type="text" value="1234567789"/>
UF RG.:	Data de Expedição.:	Órgão de Expedição.:
<input type="text" value="PE"/>	<input type="text" value="01/01/2024"/>	<input type="text" value="SSP"/>

### • Identidade de Gênero

Gênero.:	Com qual gênero você se identifica?.	Com qual pronome se identifica?.
<input type="text" value="Masculino"/>	<input type="text" value="Masculino"/>	<input type="text" value="Ele/Dele"/>

### • Dados Pessoais

Nome da mãe.:	Nome do Pai (Opcional):		
<input type="text" value="Maria da Silva"/>	<input type="text" value="José da Silva"/>		
Estado civil.:	Identidade Étnico-Racial.:	Necessidades Especiais.:	
<input type="text" value="Solteiro (a)"/>	<input type="text" value="Preta"/>	<input type="text" value="NÃO TEM"/>	
Nacionalidade.:	UF Naturalidade.:	País de Origem.:	Naturalidade.:
<input type="text" value="Brasileira"/>	<input type="text" value="MG"/>	<input type="text" value="Brasil"/>	<input type="text" value="Montes Claros"/>

### • Endereços

Telefone 1.:	Telefone 2	E-mail.:	
<input type="text" value="(38) 9999-9999"/>	<input type="text" value="(38) 9999-9999"/>	<input type="text" value="secretaria.residencia@unimontes.br"/>	
CEP.:	Rua.:	Nº.:	Complemento
<input type="text" value="38999-999"/>	<input type="text" value="Rua do Limoeiro"/>	<input type="text" value="365"/>	<input type="text" value="a"/>
Não sabe? Consulte <a href="#">aqui!</a>			
Bairro.:	Cidade.:	UF.:	
<input type="text" value="Jardim América"/>	<input type="text" value="Montes Claros"/>	<input type="text" value="MG"/>	

### • Formação

Tipo Ensino Superior.:	Ano Conclusão Ensino Superior.:	Estabelecimento Ensino Superior.:
<input type="text" value="Público"/>	<input type="text" value="01/02/2012"/>	<input type="text" value="Uniteste"/>
UF Ensino Superior.:	Cidade Ensino Superior.:	
<input type="text" value="MG"/>	<input type="text" value="Montes Claros"/>	

### • Documentação Complementar

Título Eleitoral	Zona	Seção
<input type="text" value="546456446451554"/>	<input type="text" value="121"/>	<input type="text" value="121"/>
Documento Militar	N. Doc. Militar	Órgão Expedição Doc. Militar
<input type="text" value="Dispensa Incorporação"/>	<input type="text" value="12345678980"/>	<input type="text" value="MINISTÉRIO DA DEFESA"/>

### • Caso ocorra alguma eventualidade, na área da saúde, indique um telefone de contato

Telefone Médico	Telefone Familiar
<input type="text" value="(38) 99999-9999"/>	<input type="text" value="(38) 9999-9999"/>

- Em “Dados do Curso e Processo Seletivo” marque as informações corretas: **(Atenção: Selecionar informações fora da realidade pode resultar no indeferimento da sua pré-matrícula).**

## ORIENTAÇÕES PARA PRÉ-MATRÍCULA – NOVO SISTEMA PÓS-GRADUAÇÃO

### • Dados do Curso e Processo Seletivo

Seleção do Curso/Programa de Pós-Graduação

EDUCAÇÃO

Processo Seletivo

REGULAR MESTRADO

Modalidade de Ingresso

Ampla Concorrência

- a. **ALUNO REGULAR:** É aquele aluno que cursará o **Mestrado ou Doutorado** no Programa de Pós-Graduação.
- b. **ALUNO ESPECIAL:** Aquele aluno que cursará **apenas 1 ou 2 disciplinas** no Programa de Pós-Graduação no próximo semestre, sem qualquer vínculo permanente (**DISCIPLINA ISOLADA**).

**10.** Em Disciplinas a Cursar, cite todas as disciplinas que irá cursar:

**(Atenção: Não citar disciplinas pode causar o indeferimento da pré-matrícula).**

### • Disciplinas a Cursar

Cite todas as disciplinas que cursará.:

**11.** Em “Documentos” anexe a seguinte documentação:

**(Atenção: A falta de documentos pode causar o indeferimento da pré-matrícula).**

- a. DIPLOMA DE GRADUAÇÃO
- b. HISTÓRICO ESCOLAR/DECLARAÇÃO DE CONCLUSÃO;
- c. CARTEIRA DE IDENTIDADE;
- d. REGISTRO CIVIL;
- e. COMPROVANTE DE QUITAÇÃO ELEITORAL;
- f. CADASTRO DE PESSOA FÍSICA - CPF;
- g. CERTIFICADO MILITAR;
- h. FOTO 3x4;
- i. REGISTRO PROFISSIONAL – *Se for aluno da Residência.*

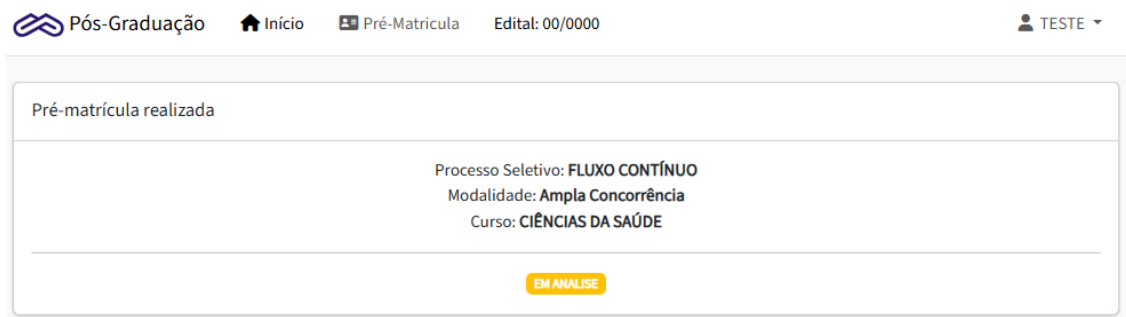
### • Documentos

Anexo

**12.** Por fim, **confirme** a pré-matrícula.

## ORIENTAÇÕES PARA PRÉ-MATRÍCULA – NOVO SISTEMA PÓS-GRADUAÇÃO

13. Ao final do período de pré-matrícula, as inscrições serão efetivadas, e os números de matrícula serão encaminhados para a cada coordenação.
14. O aluno pode acompanhar o andamento da pré-matrícula pelo portal:



Qualquer dúvida, estamos à disposição através dos telefones: (38) 3229-8046 e 8027 e pelo e-mail: secretaria.strictosensu@unimontes.br.